

ΠΑΡΑΡΤΗΜΑ ΣΔΙΦ ΑΠΘ 2022-2024

ΕΜΦΥΛΟΣ ΧΑΡΤΗΣ ΑΠΘ

Περιεχόμενα

1. ΑΚΑΔΗΜΑΪΚΟ ΠΡΟΣΩΠΙΚΟ	3
2. ΔΙΟΙΚΗΤΙΚΟ ΠΡΟΣΩΠΙΚΟ	14
3. ΦΟΙΤΗΤΙΚΟΣ ΠΛΗΘΥΣΜΟΣ	16
4. ΈΜΦΥΛΗ ΚΑΤΑΝΟΜΗ ΜΕΛΩΝ ΔΕΠ ΣΕ ΘΕΣΕΙΣ ΕΥΘΥΝΗΣ	27
5. ΈΜΦΥΛΗ ΚΑΤΑΝΟΜΗ ΜΕΛΩΝ ΔΙΟΙΚΗΤΙΚΟΥ ΠΡΟΣΩΠΙΚΟΥ ΣΕ ΘΕΣΕΙΣ ΕΥΘΥΝΗΣ	28

Πίνακες

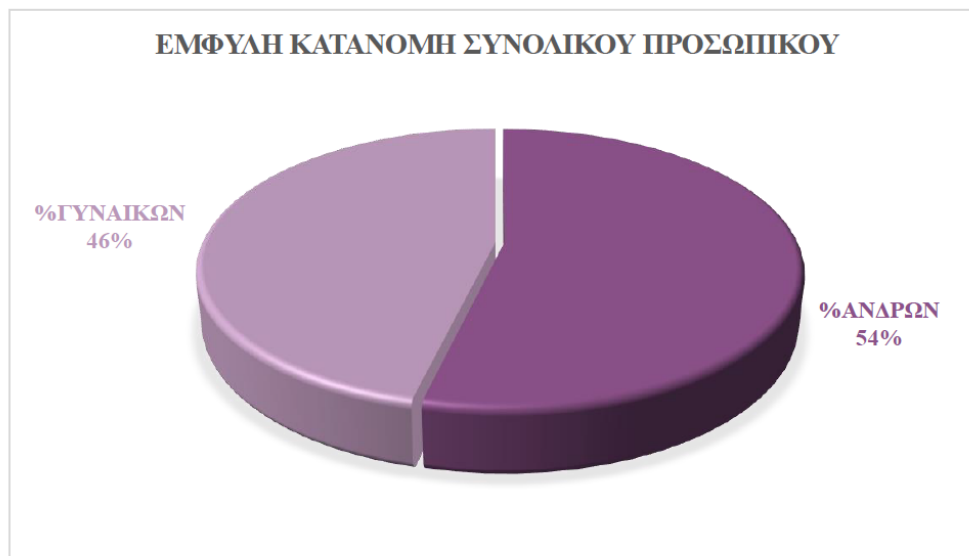
Πίνακας 1: Έμφυλη κατανομή Ακαδημαϊκού Προσωπικού ανά Τμήμα.....	3
Πίνακας 2: Έμφυλη κατανομή μελών ΔΕΠ ανά σχολή.....	5
Πίνακας 3: Έμφυλη κατανομή μελών ΔΕΠ Α' Βαθμίδα.....	7
Πίνακας 4: Έμφυλη κατανομή μελών ΔΕΠ ανά επιστημονικό πεδίο και βαθμίδα.....	7
Πίνακας 5: Έμφυλη κατανομή μελών του λοιπού διδακτικού προσωπικού (ΕΔΠ, ΕΕΠ, & ΕΤΕΠ).....	8
Πίνακας 6: Έμφυλη κατανομή μελών ΕΔΠ (συνολικά και ανά Τμήμα)	9
Πίνακας 7: Έμφυλη κατανομή μελών ΕΕΠ (συνολικά και ανά Τμήμα)	11
Πίνακας 8: Έμφυλη κατανομή μελών ΕΤΕΠ (συνολικά και ανά Τμήμα)	12
Πίνακας 9: Έμφυλη κατανομή μελών διοικητικού προσωπικού (ανά οργανική Μονάδα & Πανεπιστημιακή Μονάδα).....	14
Πίνακας 10: Έμφυλη κατανομή μελών διοικητικού προσωπικού ανά επίπεδο εκπαίδευσης (ΥΕ, ΔΕ, ΤΕ, ΠΕ).....	15
Πίνακας 11: Έμφυλη κατανομή φοιτητικού πληθυσμού – Προπτυχιακό επίπεδο - Ανά τμήμα	16
Πίνακας 12: Έμφυλη κατανομή φοιτητικού πληθυσμού – Μεταπτυχιακό επίπεδο - ανά Τμήμα.....	17
Πίνακας 13: Έμφυλη κατανομή φοιτητικού πληθυσμού – Διδακτορικό επίπεδο - ανά Τμήμα	18
Πίνακας 14: 1.1.1 Απόφοιτοι /ες προπτυχιακού επιπέδου.....	21
Πίνακας 15: Απόφοιτοι/ες Μεταπτυχιακού επιπέδου.....	23
Πίνακας 16: Απόφοιτοι/ες Διδάκτορες/ισσες ή Λήψη Διδακτορικού τίτλου	25
Πίνακας 17: Έμφυλη κατανομή μελών ΔΕΠ ανά θέση ευθύνης.....	27
Πίνακας 18: Έμφυλη Κατανομή στο Ειδικό Επταμελές Όργανο του ΕΛΚΕ ΑΠΘ	27
Πίνακας 19: Έμφυλη Κατανομή Ολομέλειας.....	27
Πίνακας 20: Έμφυλη κατανομή διοικητικού προσωπικού ανά θέση ευθύνης	28

1. ΑΚΑΔΗΜΑΪΚΟ ΠΡΟΣΩΠΙΚΟ

Πίνακας 1: Έμφυλη κατανομή Ακαδημαϊκού Προσωπικού ανά Τμήμα

ΕΜΦΥΛΗ ΚΑΤΑΝΟΜΗ ΠΡΟΣΩΠΙΚΟΥ ΑΚΑΔΗΜΑΪΚΟ ΕΤΟΣ 2020 - 2021					
ΤΜΗΜΑ	ΣΥΝΟΛΟ ΕΡΓΑΖΟΜΕΝΩΝ	ΑΝΔΡΕΣ	ΓΥΝΑΙΚΕΣ	%ΑΝΔΡΩΝ	%ΓΥΝΑΙΚΩΝ
Θεολογίας	43	25	18	58,14%	41,86%
Κοινωνικής Θεολογίας και Χριστιανικού Πολιτισμού	47	31	16	65,96%	34,04%
Νομικής	88	50	38	56,82%	43,18%
Οικονομικών Επιστημών	43	21	22	48,84%	51,16%
Πολιτικών Επιστημών	27	21	6	77,78%	22,22%
Δημοσιογραφίας και Μέσων Μαζικής Επικοινωνίας	39	21	18	53,85%	46,15%
Φιλολογίας	72	29	43	40,28%	59,72%
Ιστορίας και Αρχαιολογίας	59	20	39	33,90%	66,10%
Φιλοσοφίας και Παιδαγωγικής	33	16	17	48,48%	51,52%
Ψυχολογίας	30	3	27	10,00%	90,00%
Αγγλικής Γλώσσας και Φιλολογίας	39	6	33	15,38%	84,62%
Γαλλικής Γλώσσας και Φιλολογίας	32	9	23	28,13%	71,88%
Γερμανικής Γλώσσας και Φιλολογίας	27	7	20	25,93%	74,07%
Ιταλικής Γλώσσας και Φιλολογίας	27	6	21	22,22%	77,78%
Φυσικής	95	69	26	72,63%	27,37%
Μαθηματικών	34	23	11	67,65%	32,35%
Χημείας	80	42	38	52,50%	47,50%
Βιολογίας	55	24	31	43,64%	56,36%
Γεωλογίας	72	47	25	65,28%	34,72%
Πληροφορικής	35	30	5	85,71%	14,29%
Πολιτικών Μηχανικών	95	55	40	57,89%	42,11%
Αρχιτεκτόνων Μηχανικών	40	17	23	42,50%	57,50%
Μηχανολόγων Μηχανικών	49	39	10	79,59%	20,41%
Ηλεκτρολόγων Μηχανικών και Μηχανικών Υπολογιστών	67	55	12	82,09%	17,91%
Χημικών Μηχανικών	40	26	14	65,00%	35,00%
Αγρονόμων και Τοπογράφων Μηχανικών	36	25	11	69,44%	30,56%
Μηχανικών Χωροταξίας και Ανάπτυξης	27	13	14	48,15%	51,85%
Εικαστικών και Εφαρμοσμένων Τεχνών	48	28	20	58,33%	41,67%
Μουσικών Σπουδών	32	20	12	62,50%	37,50%
Θεάτρου	34	12	22	35,29%	64,71%
Κινηματογράφου	29	17	12	58,62%	41,38%
Παιδαγωγικό Δημοτικής Εκπαίδευσης	42	20	22	47,62%	52,38%
Επιστημών Προσχολικής Αγωγής και Εκπαίδευσης	36	9	27	25,00%	75,00%
Ιατρικής	411	246	165	59,85%	40,15%
Κτηνιατρικής	84	53	31	63,10%	36,90%

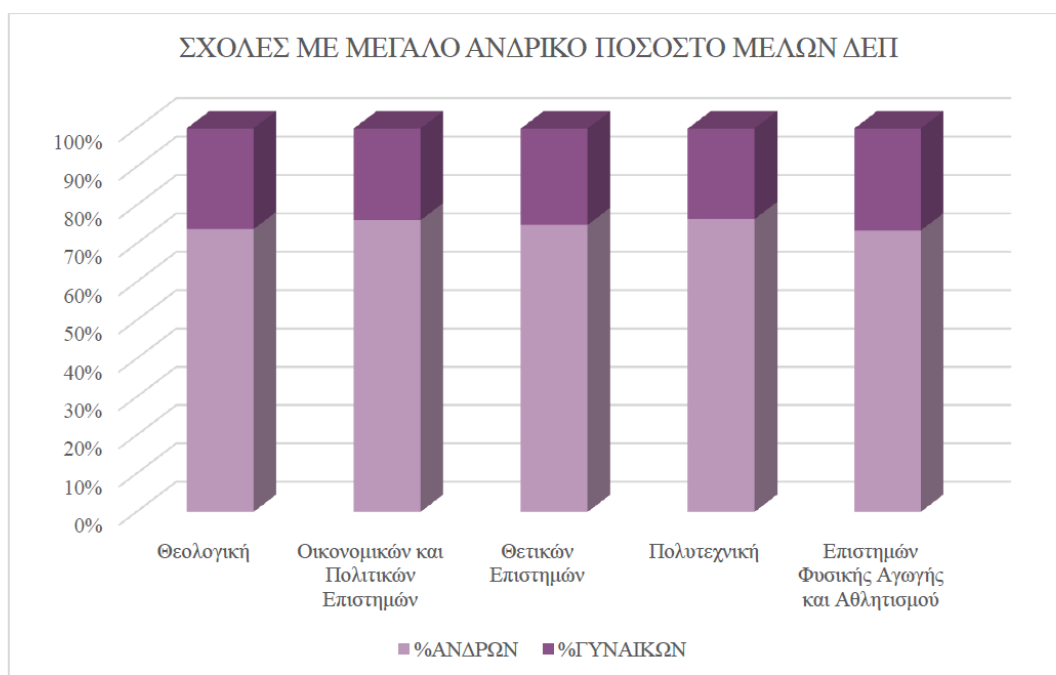
Οδοντιατρικής	61	31	30	50,82%	49,18%
Φαρμακευτικής	27	14	13	51,85%	48,15%
Γεωπονίας	106	59	47	55,66%	44,34%
Δασολογίας και Φυσικού Περιβάλλοντος	54	30	24	55,56%	44,44%
Επιστήμης Φυσικής Αγωγής και Αθλητισμού (ΘΕΣ)	84	58	26	69,05%	30,95%
Επιστήμης Φυσικής Αγωγής και Αθλητισμού (ΣΕΡ)	42	24	18	57,14%	42,86%
Κοσμητείες	26	9	17	34,62%	65,38%
Κεντρικές Υπηρεσίες	293	114	179	38,91%	61,09%
ΣΥΝΟΛΟ	2.740	1.474	1.266	53,80%	46,20%



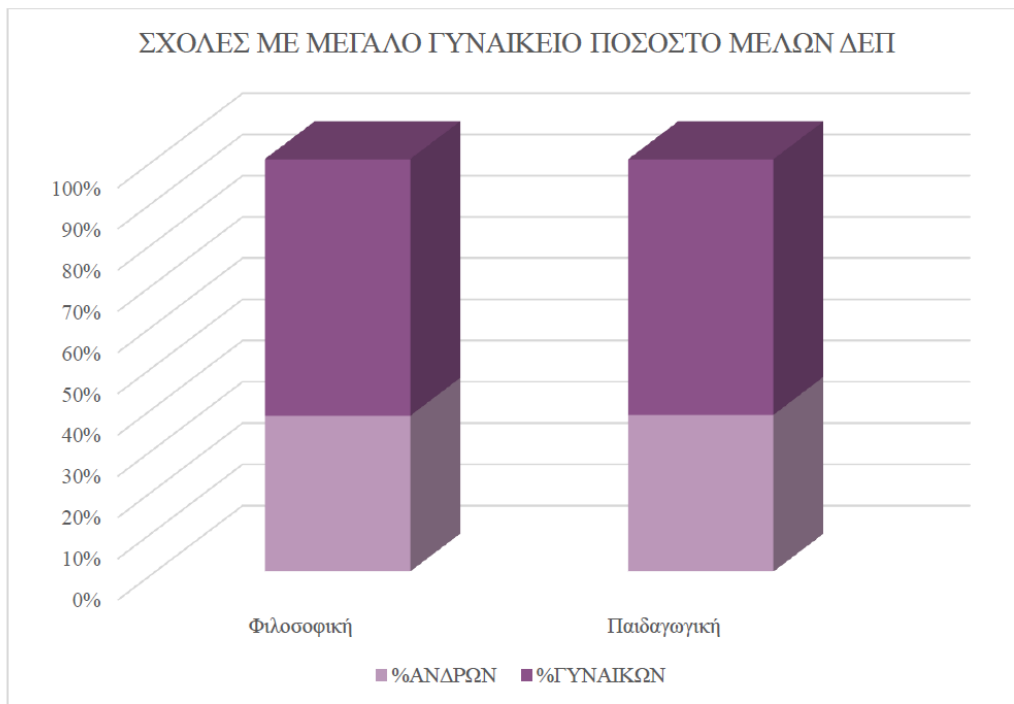
Εικόνα 1: Εμφυλη κατανομή συνολικού προσωπικού

Πίνακας 2: Έμφυλη κατανομή μελών ΔΕΠ ανά σχολή

ΕΜΦΥΛΗ ΚΑΤΑΝΟΜΗ ΜΕΛΩΝ ΔΕΠ ΑΚΑΔΗΜΑΪΚΟ ΕΤΟΣ 2021 - 2022					
ΣΧΟΛΗ	ΣΥΝΟΛΟ ΜΕΛΩΝ ΔΕΠ	ΑΝΔΡΕΣ	ΓΥΝΑΙΚΕΣ	%ΑΝΔΡΩΝ	%ΓΥΝΑΙΚΩΝ
Θεολογική	61	45	16	73,77%	26,23%
Νομική	74	48	26	64,86%	35,14%
Οικονομικών και Πολιτικών Επιστημών	67	51	16	76,12%	23,88%
Φιλοσοφική	204	77	127	37,75%	62,25%
Θετικών Επιστημών	251	188	63	74,90%	25,10%
Πολυτεχνική	212	162	50	76,42%	23,58%
Καλών Τεχνών	76	49	27	64,47%	35,53%
Παιδαγωγική	50	19	31	38,00%	62,00%
Επιστημών Υγείας	461	319	142	69,20%	30,80%
Γεωπονίας, Δασολογίας και Φυσικού Περιβάλλοντος	91	61	30	67,03%	32,97%
Επιστημών Φυσικής Αγωγής και Αθλητισμού	64	47	17	73,44%	26,56%
ΣΥΝΟΛΟ	1.611	1.066	545	66,17%	33,83%



Εικόνα 2: Σχολές με μεγάλο ανδρικό ποσοστό μελών ΔΕΠ



Εικόνα 3: Σχολές με μεγάλο γυναικείο ποσοστό μελών ΔΕΠ

Πίνακας 3: Έμφυλη κατανομή μελών ΔΕΠ Α' Βαθμίδας

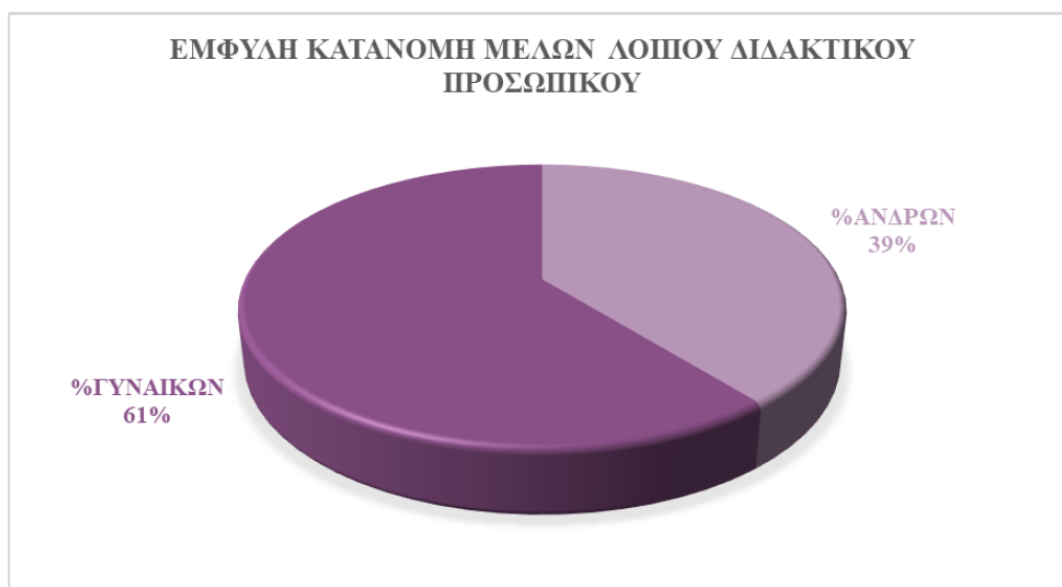
ΕΜΦΥΛΗ ΚΑΤΑΝΟΜΗ ΜΕΛΩΝ ΔΕΠ Α' ΒΑΘΜΙΔΑΣ ΑΚΑΔΗΜΑΪΚΟ ΕΤΟΣ 2021 - 2022					
ΣΧΟΛΗ	ΣΥΝΟΛΟ	ΑΝΔΡΕΣ	ΓΥΝΑΙΚΕΣ	%ΑΝΔΡΩΝ	%ΓΥΝΑΙΚΩΝ
Θεολογική	29	25	4	86,21%	13,79%
Νομική	35	20	15	57,14%	42,86%
Οικονομικών και Πολιτικών Επιστημών	30	23	7	76,67%	23,33%
Φιλοσοφική	71	32	39	45,07%	54,93%
Θετικών Επιστημών	132	103	29	78,03%	21,97%
Πολυτεχνική	115	95	20	82,61%	17,39%
Καλών Τεχνών	25	19	6	76,00%	24,00%
Παιδαγωγική	17	6	11	35,29%	64,71%
Επιστημών Υγείας	191	146	45	76,44%	23,56%
Γεωπονίας, Δασολογίας και Φυσικού Περιβάλλοντος	42	31	11	73,81%	26,19%
Επιστημών Φυσικής Αγωγής και Αθλητισμού	33	24	9	72,73%	27,27%
ΣΥΝΟΛΟ	720	524	196	72,78%	27,22%

Πίνακας 4: Έμφυλη κατανομή μελών ΔΕΠ ανά επιστημονικό πεδίο και βαθμίδα

ΕΜΦΥΛΗ ΚΑΤΑΝΟΜΗ ΜΕΛΩΝ ΔΕΠ ΑΝΑ ΣΧΟΛΗ ΚΑΙ ΒΑΘΜΙΔΑ ΑΚΑΔΗΜΑΪΚΟ ΕΤΟΣ 2021 - 2022								
ΣΧΟΛΗ	Δ' ΒΑΘΜΙΔΑ		Γ' ΒΑΘΜΙΔΑ		Β' ΒΑΘΜΙΔΑ		Α' ΒΑΘΜΙΔΑ	
	%ΑΝΔΡΩΝ	%ΓΥΝΑΙΚΩΝ	%ΑΝΔΡΩΝ	%ΓΥΝΑΙΚΩΝ	%ΑΝΔΡΩΝ	%ΓΥΝΑΙΚΩΝ	%ΑΝΔΡΩΝ	%ΓΥΝΑΙΚΩΝ
Θεολογική	-	-	64,29%	35,71%	61,11%	38,89%	86,21%	13,79%
Νομική	50,00%	50,00%	76,19%	23,81%	68,75%	31,25%	57,14%	42,86%
Οικονομικών και Πολιτικών Επιστημών	-	-	62,50%	37,50%	100,00%	0,00%	76,67%	23,33%
Φιλοσοφική	0,00%	100,00%	37,14%	62,86%	30,65%	69,35%	45,07%	54,93%
Θετικών Επιστημών	0,00%	100,00%	75,00%	25,00%	70,00%	30,00%	78,03%	21,97%
Πολυτεχνική	50,00%	50,00%	71,11%	28,89%	68,00%	32,00%	82,61%	17,39%
Καλών Τεχνών	0,00%	100,00%	56,25%	43,75%	63,64%	36,36%	76,00%	24,00%
Παιδαγωγική	-	-	35,71%	64,29%	42,11%	57,89%	35,29%	64,71%
Επιστημών Υγείας	50,00%	50,00%	67,02%	32,98%	62,94%	37,06%	76,44%	23,56%
Γεωπονίας, Δασολογίας και Φυσικού	0,00%	100,00%	81,82%	18,18%	56,76%	43,24%	73,81%	26,19%
Επιστημών Φυσικής Αγωγής και Αθλητισμού	-	-	71,43%	28,57%	75,00%	25,00%	72,73%	27,27%
ΣΥΝΟΛΟ	33,33%	66,67%	61,81%	38,19%	60,94%	39,06%	72,78%	27,22%

Πίνακας 5: Έμφυλη κατανομή μελών του λοιπού διδακτικού προσωπικού (ΕΔΠΠ, ΕΕΠ, & ΕΤΕΠ)

ΕΜΦΥΛΗ ΚΑΤΑΝΟΜΗ ΜΕΛΩΝ ΛΟΙΠΟΥ ΔΙΔΑΚΤΙΚΟΥ ΠΡΟΣΩΠΙΚΟΥ ΑΚΑΔΗΜΑΪΚΟ ΕΤΟΣ 2021-2022									
Εργαστηριακό Διδακτικό Προσωπικό (ΕΔΠΠ)		Ειδικό Εκπαιδευτικό Προσωπικό (ΕΕΠ)		Ειδικό Τεχνικό και Εργαστηριακό Προσωπικό (ΕΤΕΠ)		Δάσκαλοι Ελληνικής και Ξένης Γλώσσας (ΔΕΞΓ)		Σύνολο	
%ΑΝΔΡ ΩΝ	%ΓΥΝΑ ΙΚΩΝ	%ΑΝΔΡ ΩΝ	%ΓΥΝΑ ΙΚΩΝ	%ΑΝΔΡ ΩΝ	%ΓΥΝΑ ΙΚΩΝ	%ΑΝΔΡ ΩΝ	%ΓΥΝΑ ΙΚΩΝ	%ΑΝΔΡ ΩΝ	%ΓΥΝΑ ΙΚΩΝ
40,70%	59,30%	43,88%	56,12%	33,07%	66,93%	0,00%	100,00%	39,20%	60,80%

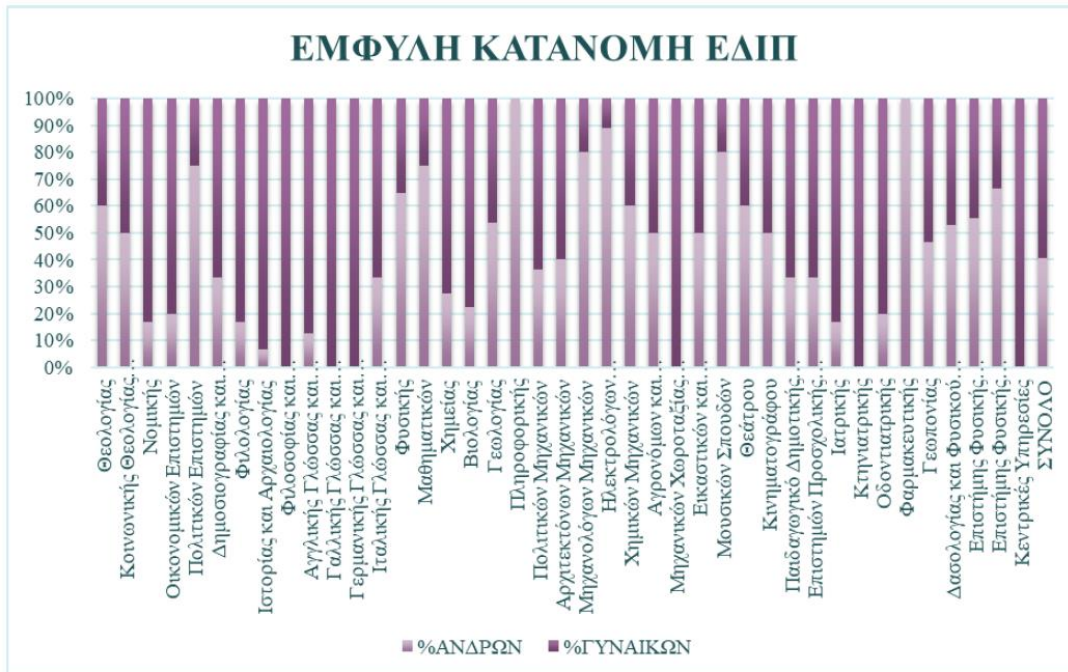


Εικόνα 4: Έμφυλη κατανομή μελών του λοιπού διδακτικού προσωπικού

Πίνακας 6: Εμφύλη κατανομή μελών ΕΔΙΠ (συνολικά και ανά Τμήμα)

ΕΜΦΥΛΗ ΚΑΤΑΝΟΜΗ ΕΔΙΠ					
ΑΚΑΔΗΜΑΪΚΟ ΕΤΟΣ 2021 - 2022					
ΤΜΗΜΑ	ΣΥΝΟΛΟ	ΑΝΔΡΕΣ	ΓΥΝΑΙΚΕΣ	%ΑΝΔΡΩΝ	%ΓΥΝΑΙΚΩΝ
Θεολογίας	5	3	2	60,00%	40,00%
Κοινωνικής Θεολογίας και Χριστιανικού Πολιτισμού	10	5	5	50,00%	50,00%
Νομικής	6	1	5	16,67%	83,33%
Οικονομικών Επιστημών	5	1	4	20,00%	80,00%
Πολιτικών Επιστημών	4	3	1	75,00%	25,00%
Δημοσιογραφίας και Μέσων Μαζικής Επικοινωνίας	6	2	4	33,33%	66,67%
Φιλολογίας	12	2	10	16,67%	83,33%
Ιστορίας και Αρχαιολογίας	15	1	14	6,67%	93,33%
Φιλοσοφίας και Παιδαγωγικής	4	0	4	0,00%	100,00%
Αγγλικής Γλώσσας και Φιλολογίας	8	1	7	12,50%	87,50%
Γαλλικής Γλώσσας και Φιλολογίας	6	0	6	0,00%	100,00%
Γερμανικής Γλώσσας και Φιλολογίας	3	0	3	0,00%	100,00%
Ιταλικής Γλώσσας και Φιλολογίας	3	1	2	33,33%	66,67%
Φυσικής	20	13	7	65,00%	35,00%
Μαθηματικών	8	6	2	75,00%	25,00%
Χημείας	11	3	8	27,27%	72,73%
Βιολογίας	9	2	7	22,22%	77,78%
Γεωλογίας	26	14	12	53,85%	46,15%
Πληροφορικής	1	1	0	100,00%	0,00%
Πολιτικών Μηχανικών	22	8	14	36,36%	63,64%
Αρχιτεκτόνων Μηχανικών	5	2	3	40,00%	60,00%
Μηχανολόγων Μηχανικών	10	8	2	80,00%	20,00%
Ηλεκτρολόγων Μηχανικών και Μηχανικών Υπολογιστών	9	8	1	88,89%	11,11%
Χημικών Μηχανικών	10	6	4	60,00%	40,00%
Αγρονόμων και Τοπογράφων Μηχανικών	8	4	4	50,00%	50,00%
Μηχανικών Χωροταξίας και Ανάπτυξης	2	0	2	0,00%	100,00%
Εικαστικών και Εφαρμοσμένων Τεχνών	6	3	3	50,00%	50,00%
Μουσικών Σπουδών	5	4	1	80,00%	20,00%
Θεάτρου	5	3	2	60,00%	40,00%
Κινηματογράφου	6	3	3	50,00%	50,00%
Παιδαγωγικό Δημοτικής Εκπαίδευσης	6	2	4	33,33%	66,67%
Επιστημών Προσχολικής Αγωγής και Εκπαίδευσης	9	3	6	33,33%	66,67%
Ιατρικής	36	6	30	16,67%	83,33%
Κτηνιατρικής	5	0	5	0,00%	100,00%
Οδοντιατρικής	5	1	4	20,00%	80,00%
Φαρμακευτικής	2	2	0	100,00%	0,00%
Γεωπονίας	28	13	15	46,43%	53,57%

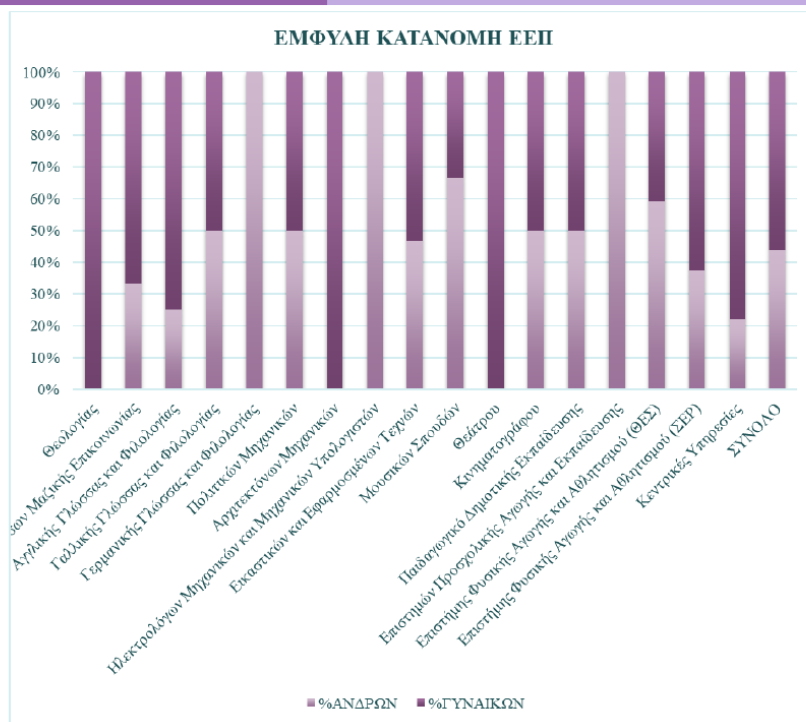
Δασολογίας και Φυσικού Περιβάλλοντος	17	9	8	52,94%	47,06%
Επιστήμης Φυσικής Αγωγής και Αθλητισμού (ΘΕΣ)	9	5	4	55,56%	44,44%
Επιστήμης Φυσικής Αγωγής και Αθλητισμού (ΣΕΡ)	3	2	1	66,67%	33,33%
Κεντρικές Υπηρεσίες	1	0	1	0,00%	100,00%
ΣΥΝΟΛΟ	371	151	220	40,70%	59,30%



Εικόνα 5: Εμφυλή κατανομή ΕΔΙΠ

Πίνακας 7: Έμφυτη κατανομή μελών ΕΕΠ (συνολικά και ανά Τμήμα)

ΕΜΦΥΛΗ ΚΑΤΑΝΟΜΗ ΕΕΠ ΑΚΑΔΗΜΑΪΚΟ ΕΤΟΣ 2021 - 2022					
ΤΜΗΜΑ	ΣΥΝΟΛΟ	ΑΝΔΡΕΣ	ΓΥΝΑΙΚΕΣ	%ΑΝΔΡΩΝ	%ΓΥΝΑΙΚΩΝ
Θεολογίας	1	0	1	0,00%	100,00%
Δημοσιογραφίας και Μέσων Μαζικής Επικοινωνίας	3	1	2	33,33%	66,67%
Αγγλικής Γλώσσας και Φιλολογίας	4	1	3	25,00%	75,00%
Γαλλικής Γλώσσας και Φιλολογίας	2	1	1	50,00%	50,00%
Γερμανικής Γλώσσας και Φιλολογίας	3	3	0	100,00%	0,00%
Πολιτικών Μηχανικών	2	1	1	50,00%	50,00%
Αρχιτεκτόνων Μηχανικών	1	0	1	0,00%	100,00%
Ηλεκτρολόγων Μηχανικών και Μηχανικών Υπολογιστών	1	1	0	100,00%	0,00%
Εικαστικών και Εφαρμοσμένων Τεχνών	15	7	8	46,67%	53,33%
Μουσικών Σπουδών	3	2	1	66,67%	33,33%
Θεάτρου	5	0	5	0,00%	100,00%
Κινηματογράφου	2	1	1	50,00%	50,00%
Παιδαγωγικό Δημοτικής Εκπαίδευσης	2	1	1	50,00%	50,00%
Επιστημών Προσχολικής Αγωγής και Εκπαίδευσης	1	1	0	100,00%	0,00%
Επιστήμης Φυσικής Αγωγής και Αθλητισμού (ΘΕΣ)	27	16	11	59,26%	40,74%
Επιστήμης Φυσικής Αγωγής και Αθλητισμού (ΣΕΡ)	8	3	5	37,50%	62,50%
Κεντρικές Υπηρεσίες	18	4	14	22,22%	77,78%
ΣΥΝΟΛΟ	98	43	55	43,88%	56,12%



Εικόνα 6: Έμφυτη κατανομή μελών ΕΕΠ

Πίνακας 8: Έμφυλη κατανομή μελών ΕΤΕΠ (συνολικά και ανά Τμήμα)

ΕΜΦΥΛΗ ΚΑΤΑΝΟΜΗ ΕΤΕΠ ΑΚΑΔΗΜΑΪΚΟ ΕΤΟΣ 2021 - 2022					
ΤΜΗΜΑ	ΣΥΝΟΛΟ	ΑΝΔΡΕΣ	ΓΥΝΑΙΚΕΣ	%ΑΝΔΡΩΝ	%ΓΥΝΑΙΚΩΝ
Θεολογίας	3	1	2	33,33%	66,67%
Κοινωνικής Θεολογίας και Χριστιανικού Πολιτισμού	3	1	2	33,33%	66,67%
Οικονομικών Επιστημών	4	0	4	0,00%	100,00%
Πολιτικών Επιστημών	1	1	0	100,00%	0,00%
Δημοσιογραφίας και Μέσων Μαζικής Επικοινωνίας	2	1	1	50,00%	50,00%
Ιστορίας και Αρχαιολογίας	5	0	5	0,00%	100,00%
Φιλοσοφίας και Παιδαγωγικής	1	0	1	0,00%	100,00%
Ψυχολογίας	4	1	3	25,00%	75,00%
Αγγλικής Γλώσσας και Φιλολογίας	1	1	0	100,00%	0,00%
Γαλλικής Γλώσσας και Φιλολογίας	2	1	1	50,00%	50,00%
Γερμανικής Γλώσσας και Φιλολογίας	1	1	0	100,00%	0,00%
Ιταλικής Γλώσσας και Φιλολογίας	1	0	1	0,00%	100,00%
Φυσικής	4	2	2	50,00%	50,00%
Χημείας	6	0	6	0,00%	100,00%
Γεωλογίας	4	4	0	100,00%	0,00%
Πληροφορικής	1	1	0	100,00%	0,00%
Πολιτικών Μηχανικών	10	4	6	40,00%	60,00%
Αρχιτεκτόνων Μηχανικών	4	2	2	50,00%	50,00%
Μηχανολόγων Μηχανικών	3	2	1	66,67%	33,33%
Ηλεκτρολόγων Μηχανικών και Μηχανικών Υπολογιστών	4	2	2	50,00%	50,00%
Χημικών Μηχανικών	4	3	1	75,00%	25,00%
Αγρονόμων και Τοπογράφων Μηχανικών	2	1	1	50,00%	50,00%
Μηχανικών Χωροταξίας και Ανάπτυξης	1	1	0	100,00%	0,00%
Εικαστικών και Εφαρμοσμένων Τεχνών	2	2	0	100,00%	0,00%
Μουσικών Σπουδών	2	0	2	0,00%	100,00%
Θεάτρου	3	2	1	66,67%	33,33%
Παιδαγωγικό Δημοτικής Εκπαίδευσης	2	0	2	0,00%	100,00%
Επιστημών Προσχολικής Αγωγής και Εκπαίδευσης	2	0	2	0,00%	100,00%
Ιατρικής	24	4	20	16,67%	83,33%
Κτηνιατρικής	1	1	0	100,00%	0,00%
Οδοντιατρικής	5	0	5	0,00%	100,00%
Φαρμακευτικής	1	0	1	0,00%	100,00%
Γεωπονίας	4	0	4	0,00%	100,00%
Δασολογίας και Φυσικού Περιβάλλοντος	2	1	1	50,00%	50,00%
Επιστήμης Φυσικής Αγωγής και Αθλητισμού (ΘΕΣ)	2	1	1	50,00%	50,00%
Κοσμητείες	4	1	3	25,00%	75,00%
Κεντρικές Υπηρεσίες	2	0	2	0,00%	100,00%

ΣΥΝΟΛΟ

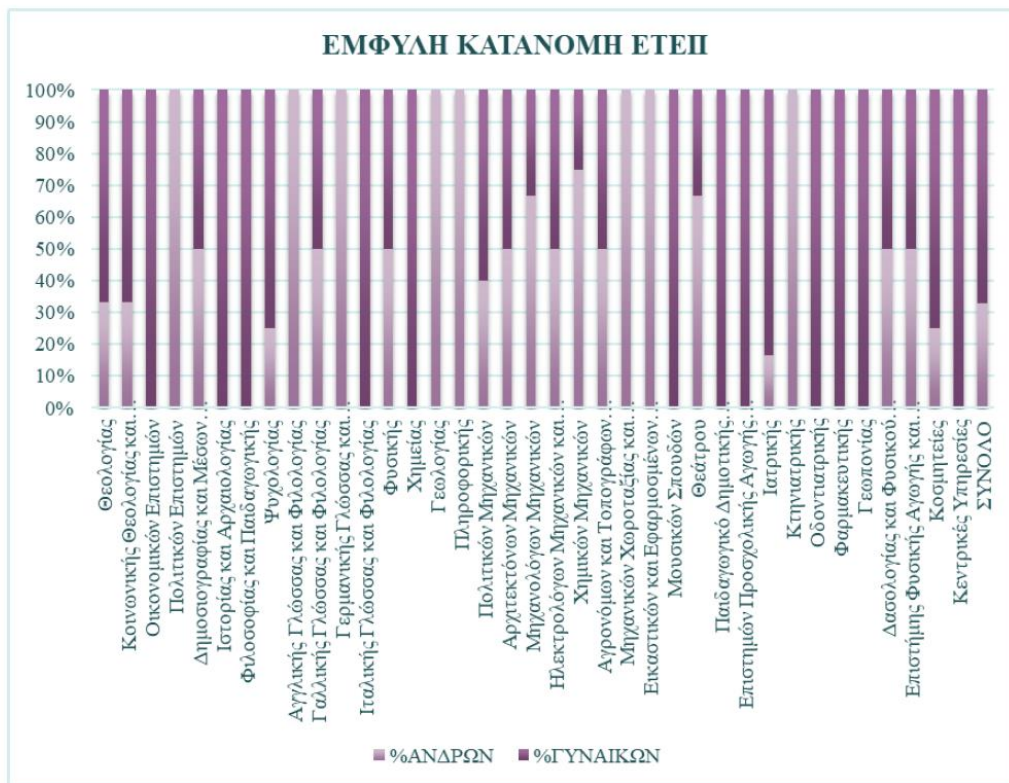
127

42

85

33,07%

66,93%

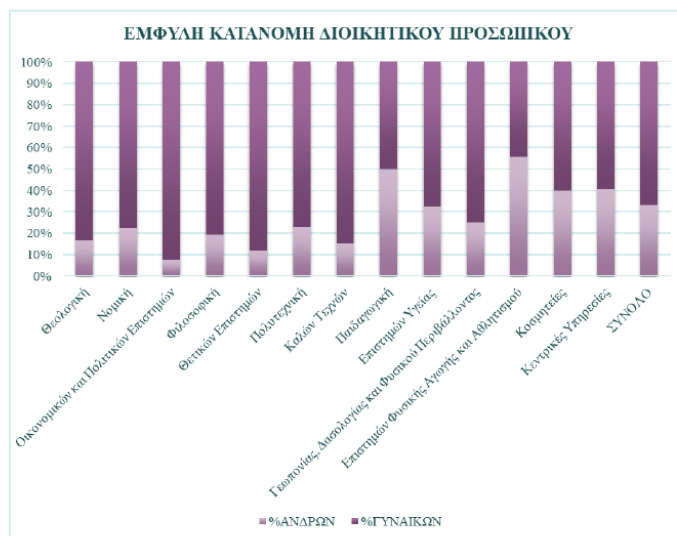


Εικόνα 7: Έμφυλη κατανομή μελών ΕΤΕΠ

2. ΔΙΟΙΚΗΤΙΚΟ ΠΡΟΣΩΠΙΚΟ

Πίνακας 9: Έμφυλη κατανομή μελών διοικητικού προσωπικού (ανά οργανική Μονάδα & Πανεπιστημιακή Μονάδα)

ΕΜΦΥΛΗ ΚΑΤΑΝΟΜΗ ΔΙΟΙΚΗΤΙΚΟΥ ΠΡΟΣΩΠΙΚΟΥ ΑΝΑ ΟΡΓΑΝΙΚΗ ΜΟΝΑΔΑ/ΣΧΟΛΗ ΑΚΑΔΗΜΑΪΚΟ ΕΤΟΣ 2021 - 2022					
ΣΧΟΛΗ	ΣΥΝΟΛΟ	ΑΝΔΡΕΣ	ΓΥΝΑΙΚΕΣ	%ΑΝΔΡΩΝ	%ΓΥΝΑΙΚΩΝ
Θεολογική	6	1	5	16,67%	83,33%
Νομική	9	2	7	22,22%	77,78%
Οικονομικών και Πολιτικών Επιστημών	13	1	12	7,69%	92,31%
Φιλοσοφική	36	7	29	19,44%	80,56%
Θετικών Επιστημών	25	3	22	12,00%	88,00%
Πολυτεχνική	35	8	27	22,86%	77,14%
Καλών Τεχνών	13	2	11	15,38%	84,62%
Παιδαγωγική	8	4	4	50,00%	50,00%
Επιστημών Υγείας	40	13	27	32,50%	67,50%
Γεωπονίας, Δασολογίας και Φυσικού Περιβάλλοντος	16	4	12	25,00%	75,00%
Επιστημών Φυσικής Αγωγής και Αθλητισμού	9	5	4	55,56%	44,44%
Κοσμητείες	20	8	12	40,00%	60,00%
Κεντρικές Υπηρεσίες	257	104	153	40,47%	59,53%
ΣΥΝΟΛΟ	487	162	325	33,26%	66,74%



Εικόνα 8: Έμφυλη κατανομή μελών διοικητικού προσωπικού

Πίνακας 10: Έμφυλη κατανομή μελών διοικητικού προσωπικού ανά επίπεδο εκπαίδευσης (ΥΕ, ΔΕ, ΤΕ, ΠΕ)

ΕΜΦΥΛΗ ΚΑΤΑΝΟΜΗ ΔΙΟΙΚΗΤΙΚΟΥ ΠΡΟΣΩΠΙΚΟΥ ΑΝΑ ΕΠΙΠΕΔΟ ΕΚΠΑΙΔΕΥΣΗΣ ΑΚΑΔΗΜΑΪΚΟ ΕΤΟΣ 2021 - 2022		
ΕΠΙΠΕΔΟ ΕΚΠΑΙΔΕΥΣΗΣ	%ΑΝΔΡΩΝ	%ΓΥΝΑΙΚΩΝ
ΥΕ	88,89%	11,11%
ΔΕ	42,64%	57,36%
ΤΕ	28,75%	71,25%
ΠΕ	29,13%	70,87%



Εικόνα 9: Έμφυλη κατανομή μελών διοικητικού προσωπικού ανά επίπεδο εκπαίδευσης (ΥΕ, ΔΕ, ΤΕ, ΠΕ)

3. ΦΟΙΤΗΤΙΚΟΣ ΠΛΗΘΥΣΜΟΣ

Πίνακας 11: Έμφυλη κατανομή φοιτητικού πληθυσμού – Προπτυχιακό επίπεδο - Ανά τμήμα

ΕΜΦΥΛΗ ΚΑΤΑΝΟΜΗ ΦΟΙΤΗΤΙΚΟΥ ΠΛΗΘΥΣΜΟΥ					
ΠΡΟΠΤΥΧΙΑΚΟ ΕΠΙΠΕΔΟ					
ΑΚΑΔΗΜΑΪΚΟ ΕΤΟΣ 2021 - 2022					
ΤΜΗΜΑ	ΣΥΝΟΛΟ ΦΟΙΤΗΤΩΝ	ΑΝΔΡΕΣ	ΓΥΝΑΙΚΕΣ	%ΑΝΔΡΩΝ	%ΓΥΝΑΙΚΩΝ
Θεολογίας	4.320	2.001	2.319	46,32%	46,32%
Κοινωνικής Θεολογίας και Χριστιανικού Πολιτισμού	1.977	772	1.205	39,05%	39,05%
Νομικής	5.320	1.912	3.408	35,94%	35,94%
Οικονομικών Επιστημών	5.175	2.914	2.261	56,31%	56,31%
Πολιτικών Επιστημών	1.400	520	880	37,14%	37,14%
Δημοσιογραφίας και Μέσων Μαζικής Επικοινωνίας	1.048	328	720	31,30%	31,30%
Φιλολογίας	2.116	440	1.676	20,79%	20,79%
Ιστορίας και Αρχαιολογίας	2.167	745	1.422	34,38%	34,38%
Φιλοσοφίας και Παιδαγωγικής	1.379	346	1.033	25,09%	25,09%
Ψυχολογίας	1.782	242	1.540	13,58%	13,58%
Αγγλικής Γλώσσας και Φιλολογίας	1.833	317	1.516	17,29%	17,29%
Γαλλικής Γλώσσας και Φιλολογίας	808	115	693	14,23%	14,23%
Γερμανικής Γλώσσας και Φιλολογίας	1.349	278	1.071	20,61%	20,61%
Ιταλικής Γλώσσας και Φιλολογίας	1.055	218	837	20,66%	20,66%
Φυσικής	2.774	1.897	877	68,39%	68,39%
Μαθηματικών	3.114	1.885	1.229	60,53%	60,53%
Χημείας	1.747	694	1.053	39,73%	39,73%
Βιολογίας	1.119	389	730	34,76%	34,76%
Γεωλογίας	1.571	903	668	57,48%	57,48%
Πληροφορικής	1.866	1.494	372	80,06%	80,06%
Πολιτικών Μηχανικών	2.385	1.611	774	67,55%	67,55%
Αρχιτεκτόνων Μηχανικών	1.482	454	1.028	30,63%	30,63%
Μηχανολόγων Μηχανικών	1.934	1.652	282	85,42%	85,42%
Ηλεκτρολόγων Μηχανικών και Μηχανικών Υπολογιστών	3.087	2.549	538	82,57%	82,57%
Χημικών Μηχανικών	1.353	760	593	56,17%	56,17%
Αγρονόμων και Τοπογράφων Μηχανικών	983	646	337	65,72%	65,72%
Μηχανικών Χωροταξίας και Ανάπτυξης	848	482	366	56,84%	56,84%
Εικαστικών και Εφαρμοσμένων Τεχνών	1.212	447	765	36,88%	36,88%
Μουσικών Σπουδών	805	368	437	45,71%	45,71%
Θεάτρου	982	196	786	19,96%	19,96%
Κινηματογράφου	1.000	374	626	37,40%	37,40%
Παιδαγωγικό Δημοτικής Εκπαίδευσης	2.099	475	1.624	22,63%	22,63%

Επιστημών Προσχολικής Αγωγής και Εκπαίδευσης	1.807	119	1.688	6,59%	6,59%
Ιατρικής	2.918	1.371	1.547	46,98%	46,98%
Κτηνιατρικής	1.157	478	679	41,31%	41,31%
Οδοντιατρικής	771	308	463	39,95%	39,95%
Φαρμακευτικής	1.064	407	657	38,25%	38,25%
Γεωπονίας	3.370	1.917	1.453	56,88%	56,88%
Δασολογίας και Φυσικού Περιβάλλοντος	1.461	771	690	52,77%	52,77%
Επιστήμης Φυσικής Αγωγής και Αθλητισμού (ΘΕΣ)	2.617	1.635	982	62,48%	62,48%
Επιστήμης Φυσικής Αγωγής και Αθλητισμού (ΣΕΡ)	979	661	318	67,52%	67,52%
ΣΥΝΟΛΟ	78.234	36.091	42.143	46,13%	53,87%

Πίνακας 12: Έμφυλη κατανομή φοιτητικού πληθυσμού – Μεταπτυχιακό επίπεδο - ανά Τμήμα

ΕΜΦΥΛΗ ΚΑΤΑΝΟΜΗ ΦΟΙΤΗΤΙΚΟΥ ΠΛΗΘΥΣΜΟΥ ΜΕΤΑΠΤΥΧΙΑΚΟ ΕΠΙΠΕΔΟ ΑΚΑΔΗΜΑΪΚΟ ΕΤΟΣ 2021 - 2022					
ΤΜΗΜΑ	ΣΥΝΟΛΟ ΦΟΙΤΗΤ ΩΝ	ΑΝΔΡΕΣ	ΓΥΝΑΙΚ ΕΣ	%ΑΝΔΡΩ Ν	%ΓΥΝΑΙ ΚΩΝ
Θεολογίας	461	243	218	52,71%	47,29%
Κοινωνικής Θεολογίας και Χριστιανικού Πολιτισμού	744	453	291	60,89%	39,11%
Νομικής	757	241	516	31,84%	68,16%
Οικονομικών Επιστημών	280	119	161	42,50%	57,50%
Πολιτικών Επιστημών	119	79	40	66,39%	33,61%
Δημοσιογραφίας και Μέσων Μαζικής Επικοινωνίας	204	60	144	29,41%	70,59%
Φιλολογίας	161	58	103	36,02%	63,98%
Ιστορίας και Αρχαιολογίας	77	38	39	49,35%	50,65%
Φιλοσοφίας και Παιδαγωγικής	176	50	126	28,41%	71,59%
Ψυχολογίας	117	17	100	14,53%	85,47%
Αγγλικής Γλώσσας και Φιλολογίας	105	13	92	12,38%	87,62%
Γαλλικής Γλώσσας και Φιλολογίας	93	16	77	17,20%	82,80%
Γερμανικής Γλώσσας και Φιλολογίας	77	17	60	22,08%	77,92%
Ιταλικής Γλώσσας και Φιλολογίας	0	0	0	0,00%	0,00%
Φυσικής	266	172	94	64,66%	35,34%
Μαθηματικών	121	72	49	59,50%	40,50%
Χημείας	196	69	127	35,20%	64,80%
Βιολογίας	153	60	93	39,22%	60,78%
Γεωλογίας	160	79	81	49,38%	50,63%
Πληροφορικής	316	213	103	67,41%	32,59%
Πολιτικών Μηχανικών	54	22	32	40,74%	59,26%
Αρχιτεκτόνων Μηχανικών	252	65	187	25,79%	74,21%
Μηχανολόγων Μηχανικών	40	25	15	62,50%	37,50%

Ηλεκτρολόγων Μηχανικών και Μηχανικών Υπολογιστών	20	14	6	70,00%	30,00%
Χημικών Μηχανικών	33	11	22	33,33%	66,67%
Αγρονόμων και Τοπογράφων Μηχανικών	14	7	7	50,00%	50,00%
Μηχανικών Χωροταξίας και Ανάπτυξης	39	16	23	41,03%	58,97%
Εικαστικών και Εφαρμοσμένων Τεχνών	51	14	37	27,45%	72,55%
Μουσικών Σπουδών	18	15	3	83,33%	16,67%
Θεάτρου	7	2	5	28,57%	71,43%
Κινηματογράφου	27	17	10	62,96%	37,04%
Παιδαγωγικό Δημοτικής Εκπαίδευσης	146	22	124	15,07%	84,93%
Επιστημών Προσχολικής Αγωγής και Εκπαίδευσης	91	17	74	18,68%	81,32%
Ιατρικής	2.163	732	1.431	33,84%	66,16%
Κτηνιατρικής	45	17	28	37,78%	62,22%
Οδοντιατρικής	118	36	82	30,51%	69,49%
Φαρμακευτικής	96	22	74	22,92%	77,08%
Γεωπονίας	162	67	95	41,36%	58,64%
Δασολογίας και Φυσικού Περιβάλλοντος	81	31	50	38,27%	61,73%
Επιστήμης Φυσικής Αγωγής και Αθλητισμού (ΘΕΣ)	362	180	182	49,72%	50,28%
Επιστήμης Φυσικής Αγωγής και Αθλητισμού (ΣΕΡ)	94	66	28	70,21%	29,79%
ΣΥΝΟΛΟ	8.496	3.467	5.029	40,81%	59,19%

Πίνακας 13: Έμφυλη κατανομή φοιτητικού πληθυσμού – Διδακτορικό επίπεδο - ανά Τμήμα

ΕΜΦΥΛΗ ΚΑΤΑΝΟΜΗ ΦΟΙΤΗΤΙΚΟΥ ΠΛΗΘΥΣΜΟΥ ΥΠΟΨΗΦΙΟΙ/ΕΣ ΔΙΔΑΚΤΟΡΕΣ ΑΚΑΔΗΜΑΪΚΟ ΕΤΟΣ 2021 - 2022					
ΤΜΗΜΑ	ΣΥΝΟΛΟ ΦΟΙΤΗΤΩΝ	ΑΝΔΡΕΣ	ΓΥΝΑΙΚΕΣ	%ΑΝΔΡΩΝ	%ΓΥΝΑΙΚΩΝ
Θεολογίας	292	185	107	63,36%	36,64%
Κοινωνικής Θεολογίας και Χριστιανικού Πολιτισμού	222	154	68	69,37%	30,63%
Νομικής	221	95	126	42,99%	57,01%
Οικονομικών Επιστημών	72	50	22	69,44%	30,56%
Πολιτικών Επιστημών	103	64	39	62,14%	37,86%
Δημοσιογραφίας και Μέσων Μαζικής Επικοινωνίας	79	33	46	41,77%	58,23%
Φιλολογίας	120	44	76	36,67%	63,33%
Ιστορίας και Αρχαιολογίας	97	37	60	38,14%	61,86%
Φιλοσοφίας και Παιδαγωγικής	102	40	62	39,22%	60,78%
Ψυχολογίας	39	8	31	20,51%	79,49%
Αγγλικής Γλώσσας και Φιλολογίας	59	11	48	18,64%	81,36%
Γαλλικής Γλώσσας και Φιλολογίας	36	4	32	11,11%	88,89%
Γερμανικής Γλώσσας και Φιλολογίας	20	1	19	5,00%	95,00%
Ιταλικής Γλώσσας και Φιλολογίας	53	11	42	20,75%	79,25%
Φυσικής	147	92	55	62,59%	37,41%

Μαθηματικών	32	20	12	62,50%	37,50%
Χημείας	125	36	89	28,80%	71,20%
Βιολογίας	97	38	59	39,18%	60,82%
Γεωλογίας	55	25	30	45,45%	54,55%
Πληροφορικής	121	97	24	80,17%	19,83%
Πολιτικών Μηχανικών	179	107	72	59,78%	40,22%
Αρχιτεκτόνων Μηχανικών	91	35	56	38,46%	61,54%
Μηχανολόγων Μηχανικών	125	103	22	82,40%	17,60%
Ηλεκτρολόγων Μηχανικών και Μηχανικών Υπολογιστών	145	127	18	87,59%	12,41%
Χημικών Μηχανικών	74	38	36	51,35%	48,65%
Αγρονόμων και Τοπογράφων Μηχανικών	67	41	26	61,19%	38,81%
Μηχανικών Χωροταξίας και Ανάπτυξης	62	35	27	56,45%	43,55%
Εικαστικών και Εφαρμοσμένων Τεχνών	40	14	26	35,00%	65,00%
Μουσικών Σπουδών	67	30	37	44,78%	55,22%
Θεάτρου	29	12	17	41,38%	58,62%
Κινηματογράφου	21	8	13	38,10%	61,90%
Παιδαγωγικό Δημοτικής Εκπαίδευσης	76	19	57	25,00%	75,00%
Επιστημών Προσχολικής Αγωγής και Εκπαίδευσης	44	8	36	18,18%	81,82%
Ιατρικής	917	471	446	51,36%	48,64%
Κτηνιατρικής	36	21	15	58,33%	41,67%
Οδοντιατρικής	96	59	37	61,46%	38,54%
Φαρμακευτικής	43	14	29	32,56%	67,44%
Γεωπονίας	150	69	81	46,00%	54,00%
Δασολογίας και Φυσικού Περιβάλλοντος	107	46	61	42,99%	57,01%
Επιστήμης Φυσικής Αγωγής και Αθλητισμού (ΘΕΣ)	70	45	25	64,29%	35,71%
Επιστήμης Φυσικής Αγωγής και Αθλητισμού (ΣΕΡ)	49	17	32	34,69%	65,31%
ΣΥΝΟΛΟ	4.580	2.364	2.216	51,62%	48,38%



Εικόνα 10: Έμφυλη κατανομή φοιτητικού πληθυσμού – Διδακτορικό επίπεδο – ανά Σχολή

Πίνακας 14: 1.1.1 Απόφοιτοι /ες προπτυχιακού επιπέδου

ΕΜΦΥΛΗ ΚΑΤΑΝΟΜΗ ΑΠΟΦΟΙΤΩΝ ΠΡΟΠΤΥΧΙΑΚΟ ΕΠΙΠΕΔΟ ΑΚΑΔΗΜΑΪΚΟ ΕΤΟΣ 2020 - 2021					
ΤΜΗΜΑ	ΣΥΝΟΛΟ ΦΟΙΤΗΤΩΝ	ΑΝΔΡΕΣ	ΓΥΝΑΙΚΕΣ	%ΑΝΔΡΩΝ	%ΓΥΝΑΙΚΩΝ
Θεολογίας	205	97	108	47,32%	52,68%
Κοινωνικής Θεολογίας και Χριστιανικού Πολιτισμού	124	54	70	43,55%	56,45%
Νομικής	604	158	446	26,16%	73,84%
Οικονομικών Επιστημών	527	311	216	59,01%	40,99%
Πολιτικών Επιστημών	142	51	91	35,92%	64,08%
Δημοσιογραφίας και Μέσων Μαζικής Επικοινωνίας	119	19	100	15,97%	84,03%
Φιλολογίας	310	43	267	13,87%	86,13%
Ιστορίας και Αρχαιολογίας	280	83	197	29,64%	70,36%
Φιλοσοφίας και Παιδαγωγικής	223	39	184	17,49%	82,51%
Ψυχολογίας	300	34	266	11,33%	88,67%
Αγγλικής Γλώσσας και Φιλολογίας	223	16	207	7,17%	92,83%
Γαλλικής Γλώσσας και Φιλολογίας	60	5	55	8,33%	91,67%
Γερμανικής Γλώσσας και Φιλολογίας	113	13	100	11,50%	88,50%
Ιταλικής Γλώσσας και Φιλολογίας	85	19	66	22,35%	77,65%
Φυσικής	269	165	104	61,34%	38,66%
Μαθηματικών	241	122	119	50,62%	49,38%
Χημείας	249	78	171	31,33%	68,67%
Βιολογίας	103	31	72	30,10%	69,90%
Γεωλογίας	81	36	45	44,44%	55,56%
Πληροφορικής	129	102	27	79,07%	20,93%
Πολιτικών Μηχανικών	158	96	62	60,76%	39,24%
Αρχιτεκτόνων Μηχανικών	142	28	114	19,72%	80,28%
Μηχανολόγων Μηχανικών	123	98	25	79,67%	20,33%
Ηλεκτρολόγων Μηχανικών και Μηχανικών Υπολογιστών	242	202	40	83,47%	16,53%
Χημικών Μηχανικών	118	60	58	50,85%	49,15%
Αγρονόμων και Τοπογράφων Μηχανικών	75	39	36	52,00%	48,00%
Μηχανικών Χωροταξίας και Ανάπτυξης	101	47	54	46,53%	53,47%
Εικαστικών και Εφαρμοσμένων Τεχνών	114	44	70	38,60%	61,40%
Μουσικών Σπουδών	50	14	36	28,00%	72,00%
Θεάτρου	42	11	31	26,19%	73,81%
Κινηματογράφου	75	19	56	25,33%	74,67%
Παιδαγωγικό Δημοτικής Εκπαίδευσης	358	56	302	15,64%	84,36%
Επιστημών Προσχολικής Αγωγής και Εκπαίδευσης	247	3	244	1,21%	98,79%
Ιατρικής	321	154	167	47,98%	52,02%
Κτηνιατρικής	143	59	84	41,26%	58,74%
Οδοντιατρικής	125	44	81	35,20%	64,80%
Φαρμακευτικής	88	23	65	26,14%	73,86%
Γεωπονίας	302	152	150	50,33%	49,67%

Δασολογίας και Φυσικού Περιβάλλοντος	99	44	55	44,44%	55,56%
Επιστήμης Φυσικής Αγωγής και Αθλητισμού (ΘΕΣ)	296	180	116	60,81%	39,19%
Επιστήμης Φυσικής Αγωγής και Αθλητισμού (ΣΕΡ)	129	81	48	62,79%	37,21%
ΣΥΝΟΛΟ	7.735	2.930	4.805	37,88%	62,12%

Πίνακας 15: Απόφοιτοι/ες Μεταπτυχιακού επιπέδου

ΕΜΦΥΛΗ ΚΑΤΑΝΟΜΗ ΑΠΟΦΟΙΤΩΝ ΜΕΤΑΠΤΥΧΙΑΚΟ ΕΠΙΠΕΔΟ ΑΚΑΔΗΜΑΪΚΟ ΕΤΟΣ 2020 - 2021					
ΤΜΗΜΑ	ΣΥΝΟΛΟ ΦΟΙΤΗΤΩΝ	ΑΝΔΡΕΣ	ΓΥΝΑΙΚΕΣ	%ΑΝΔΡΩΝ	%ΓΥΝΑΙΚΩΝ
Θεολογίας	34	24	10	70,59%	29,41%
Κοινωνικής Θεολογίας και Χριστιανικού Πολιτισμού	46	30	16	65,22%	34,78%
Νομικής	194	65	129	33,51%	66,49%
Οικονομικών Επιστημών	105	51	54	48,57%	51,43%
Πολιτικών Επιστημών	16	9	7	56,25%	43,75%
Δημοσιογραφίας και Μέσων Μαζικής Επικοινωνίας	51	16	35	31,37%	68,63%
Φιλολογίας	25	7	18	28,00%	72,00%
Ιστορίας και Αρχαιολογίας	19	6	13	31,58%	68,42%
Φιλοσοφίας και Παιδαγωγικής	69	24	45	34,78%	65,22%
Ψυχολογίας	25	2	23	8,00%	92,00%
Αγγλικής Γλώσσας και Φιλολογίας	69	11	58	15,94%	84,06%
Γαλλικής Γλώσσας και Φιλολογίας	11	1	10	9,09%	90,91%
Γερμανικής Γλώσσας και Φιλολογίας	5	1	4	20,00%	80,00%
Ιταλικής Γλώσσας και Φιλολογίας	4	0	4	0,00%	100,00%
Φυσικής	37	24	13	64,86%	35,14%
Μαθηματικών	29	14	15	48,28%	51,72%
Χημείας	74	28	46	37,84%	62,16%
Βιολογίας	9	4	5	44,44%	55,56%
Γεωλογίας	26	14	12	53,85%	46,15%
Πληροφορικής	102	66	36	64,71%	35,29%
Πολιτικών Μηχανικών	32	18	14	56,25%	43,75%
Αρχιτεκτόνων Μηχανικών	52	16	36	30,77%	69,23%
Μηχανολόγων Μηχανικών	5	3	2	60,00%	40,00%
Ηλεκτρολόγων Μηχανικών και Μηχανικών Υπολογιστών	0	0	0	0,00%	0,00%
Χημικών Μηχανικών	3	2	1	66,67%	33,33%
Αγρονόμων και Τοπογράφων Μηχανικών	2	0	2	0,00%	100,00%
Μηχανικών Χωροταξίας και Ανάπτυξης	8	2	6	25,00%	75,00%
Εικαστικών και Εφαρμοσμένων Τεχνών	0	0	0	0,00%	0,00%
Μουσικών Σπουδών	7	5	2	71,43%	28,57%
Θεάτρου	2	1	1	50,00%	50,00%
Κινηματογράφου	3	1	2	33,33%	66,67%
Παιδαγωγικό Δημοτικής Εκπαίδευσης	36	4	32	11,11%	88,89%
Επιστημών Προσχολικής Αγωγής και Εκπαίδευσης	25	4	21	16,00%	84,00%
Ιατρικής	337	129	208	38,28%	61,72%
Κτηνιατρικής	7	1	6	14,29%	85,71%
Οδοντιατρικής	9	2	7	22,22%	77,78%
Φαρμακευτικής	12	4	8	33,33%	66,67%
Γεωπονίας	63	30	33	47,62%	52,38%

Δασολογίας και Φυσικού Περιβάλλοντος	32	18	14	56,25%	43,75%
Επιστήμης Φυσικής Αγωγής και Αθλητισμού (ΘΕΣ)	109	44	65	40,37%	59,63%
Επιστήμης Φυσικής Αγωγής και Αθλητισμού (ΣΕΡ)	28	10	18	35,71%	64,29%
ΣΥΝΟΛΟ	1.722	691	1031	40,13%	59,87%

Πίνακας 16: Απόφοιτοι/ες Διδάκτορες/ισσες ή Λήψη Διδακτορικού τίτλου

ΕΜΦΥΛΗ ΚΑΤΑΝΟΜΗ ΑΠΟΦΟΙΤΩΝ ΔΙΔΑΚΤΟΡΙΚΟ ΕΠΙΠΕΔΟ ΑΚΑΔΗΜΑΪΚΟ ΕΤΟΣ 2020 - 2021					
ΤΜΗΜΑ	ΣΥΝΟΛΟ ΦΟΙΤΗΤΩΝ	ΑΝΔΡΕΣ	ΓΥΝΑΙΚΕΣ	%ΑΝΔΡΩΝ	%ΓΥΝΑΙΚΩΝ
Θεολογίας	14	8	6	57,14%	42,86%
Κοινωνικής Θεολογίας και Χριστιανικού Πολιτισμού	9	6	3	66,67%	33,33%
Νομικής	7	3	4	42,86%	57,14%
Οικονομικών Επιστημών	6	1	5	16,67%	83,33%
Πολιτικών Επιστημών	8	7	1	87,50%	12,50%
Δημοσιογραφίας και Μέσων Μαζικής Επικοινωνίας	6	4	2	66,67%	33,33%
Φιλολογίας	4	2	2	50,00%	50,00%
Ιστορίας και Αρχαιολογίας	8	5	3	62,50%	37,50%
Φιλοσοφίας και Παιδαγωγικής	8	4	4	50,00%	50,00%
Ψυχολογίας	1	0	1	0,00%	100,00%
Αγγλικής Γλώσσας και Φιλολογίας	7	0	7	0,00%	100,00%
Γαλλικής Γλώσσας και Φιλολογίας	6	0	6	0,00%	100,00%
Γερμανικής Γλώσσας και Φιλολογίας	2	0	2	0,00%	100,00%
Ιταλικής Γλώσσας και Φιλολογίας	4	0	4	0,00%	100,00%
Φυσικής	18	9	9	50,00%	50,00%
Μαθηματικών	4	4	0	100,00%	0,00%
Χημείας	15	5	10	33,33%	66,67%
Βιολογίας	7	1	6	14,29%	85,71%
Γεωλογίας	12	6	6	50,00%	50,00%
Πληροφορικής	6	1	5	16,67%	83,33%
Πολιτικών Μηχανικών	17	13	4	76,47%	23,53%
Αρχιτεκτόνων Μηχανικών	1	0	1	0,00%	100,00%
Μηχανολόγων Μηχανικών	5	4	1	80,00%	20,00%
Ηλεκτρολόγων Μηχανικών και Μηχανικών Υπολογιστών	16	10	6	62,50%	37,50%
Χημικών Μηχανικών	4	0	4	0,00%	100,00%
Αγρονόμων και Τοπογράφων Μηχανικών	2	2	0	100,00%	0,00%
Μηχανικών Χωροταξίας και Ανάπτυξης	3	1	2	33,33%	66,67%
Εικαστικών και Εφαρμοσμένων Τεχνών	0	0	0	0,00%	0,00%
Μουσικών Σπουδών	6	1	5	16,67%	83,33%
Θεάτρου	2	1	1	50,00%	50,00%
Κινηματογράφου	0	0	0	0,00%	0,00%
Παιδαγωγικό Δημοτικής Εκπαίδευσης	27	10	17	37,04%	62,96%
Επιστημών Προσχολικής Αγωγής και Εκπαίδευσης	8	0	8	0,00%	100,00%
Ιατρικής	97	49	48	50,52%	49,48%
Κτηνιατρικής	0	0	0	0,00%	0,00%
Οδοντιατρικής	2	1	1	50,00%	50,00%
Φαρμακευτικής	5	3	2	60,00%	40,00%

Γεωπονίας	22	10	12	45,45%	54,55%
Δασολογίας και Φυσικού Περιβάλλοντος	4	1	3	25,00%	75,00%
Επιστήμης Φυσικής Αγωγής και Αθλητισμού (ΘΕΣ)	8	4	4	50,00%	50,00%
Επιστήμης Φυσικής Αγωγής και Αθλητισμού (ΣΕΡ)	8	4	4	50,00%	50,00%
ΣΥΝΟΛΟ	389	180	209	46,27%	53,73%

4. ΕΜΦΥΛΗ ΚΑΤΑΝΟΜΗ ΜΕΛΩΝ ΔΕΠ ΣΕ ΘΕΣΕΙΣ ΕΥΘΥΝΗΣ

Πίνακας 17: Έμφυλη κατανομή μελών ΔΕΠ ανά θέση ευθύνης

ΕΜΦΥΛΗ ΚΑΤΑΝΟΜΗ ΜΕΛΩΝ ΔΕΠ ΑΝΑ ΘΕΣΗ ΕΥΘΥΝΗΣ		
ΑΚΑΔΗΜΑΪΚΟ ΕΤΟΣ 2021 - 2022		
ΘΕΣΗ ΕΥΘΥΝΗΣ	%ΑΝΔΡΩΝ	%ΓΥΝΑΙΚΩΝ
Πρυτανικό Συμβούλιο	100,00%	0,00%
Κοσμητείες	80,00%	20,00%
Προεδρία Τμημάτων	68,29%	31,71%



Πίνακας 18: Έμφυλη Κατανομή στο Ειδικό Επταμελές Όργανο του ΕΛΚΕ ΑΠΘ

Έμφυλη Κατανομή στο Ειδικό Επταμελές Όργανο του ΕΛΚΕ ΑΠΘ	
2021 - 2024	
ΑΝΔΡΕΣ	ΓΥΝΑΙΚΕΣ
4	4

Πίνακας 19: Έμφυλη Κατανομή Ολομέλειας

Έμφυλη Κατανομή Ολομέλειας	
2021 - 2024	
ΑΝΔΡΕΣ	ΓΥΝΑΙΚΕΣ
21	17

5. ΕΜΦΥΛΗ ΚΑΤΑΝΟΜΗ ΜΕΛΩΝ ΔΙΟΙΚΗΤΙΚΟΥ ΠΡΟΣΩΠΙΚΟΥ ΣΕ ΘΕΣΕΙΣ ΕΥΘΥΝΗΣ

Πίνακας 20: Έμφυλη κατανομή διοικητικού προσωπικού ανά θέση ευθύνης

ΕΜΦΥΛΗ ΚΑΤΑΝΟΜΗ ΔΙΟΙΚΗΤΙΚΟΥ ΠΡΟΣΩΠΙΚΟΥ ΑΝΑ ΘΕΣΗ ΕΥΘΥΝΗΣ ΑΚΑΔΗΜΑΪΚΟ ΕΤΟΣ 2021 - 2022		
ΘΕΣΗ ΕΥΘΥΝΗΣ	%ΑΝΔΡΩΝ	%ΓΥΝΑΙΚΩΝ
Προϊστάμενος/η Τμήματος	17,07%	82,93%
Προϊστάμενος/η Διεύθυνσης	0,00%	100,00%
Προϊστάμενος/η Υποδιεύθυνσης	100,00%	0,00%
Προϊστάμενος/η Γενικής Διεύθυνσης	25,00%	75,00%